


# FASTLOCK® Multi




Bruchfeste Lichtplatten mit Click -  
leicht und schnell verlegt.



Fortschritt und Qualität.  
Mit Sicherheit.

**Viva-line®**



# Leicht und schnell verlegt.

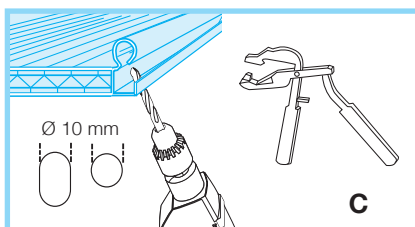
## Allgemeine Hinweise

- FASTLOCK®-MULTI kann schon auf Flächen mit einer geringen Neigung ab 3 cm/m verlegt werden.
- Der Achsabstand der Unterkonstruktion beträgt max. 60 cm bei Längs- (A) und 120 cm bei Quer- verlegung (B).
- Der Verlegeabstand der Platten beträgt 60 cm.
- Alle Hölzer, auf denen die Platten aufliegen, müssen an den Kanten abgeschrägt sein.
- Die Holzunterkonstruktion muss hell sein (sonst die Oberseite weiß streichen). Wärmedämmung und dunkle Materialien dürfen nicht direkt unter den Platten liegen.
- Wegen Kondensatbildung ist für ausreichende Dauerbelüftung zu sorgen.
- Die Schutzfolie auf den FASTLOCK®-Platten wird nach der Verlegung abgezogen.

## Schneiden der Platten

Für das Zusägen der Platten einen Winkelschleifer mit Trennscheibe für Stein oder Diamant-Trennscheibe für Fliesen benutzen.

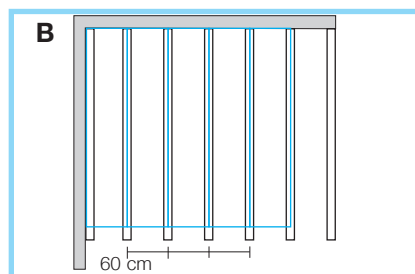
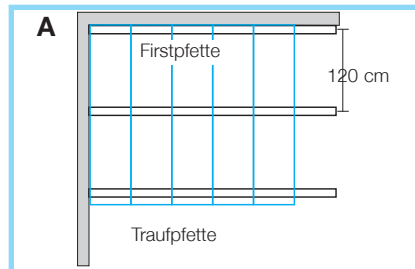
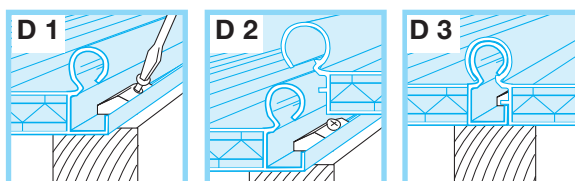
Dann Grate entfernen und Sägespäne in den Kanälen absaugen oder mit Luftdruck ausblasen. Abschließend mit Alu-Filtertape die offenen Kanäle wieder verschließen. Ansonsten sind alle Platten werkseitig bereits mit Alu-Filtertape ausgerüstet.



## Befestigen und Bohren

Die Befestigungslöcher im Überlappungsbereich (C) mit max. 120 cm Abstand anlegen. Am First (H 5) oder Wandanschluss (H 6) die Löcher mit Metallbohrer, Ø 10 mm, herstellen.

Alle restlichen Löcher oval ausbilden, um Längenänderungen der Platten auszugleichen. Dazu eignet sich besonders die Lochzange (C).



## Verlegung der Platten

Sind First- und Traufpfetten vorhanden (A), ist darauf die Unterdichtung anzubringen.

Bei Außensparren (B) die Seitendichtung als Unterlage verwenden. Die Dichtungen mit Klammern oder Nägeln fixieren.

Die ersten Platten am Dachrand alle 60 cm wie folgt befestigen:

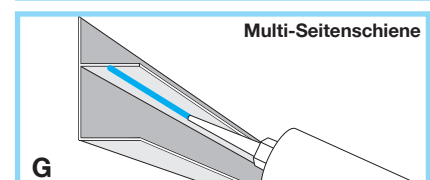
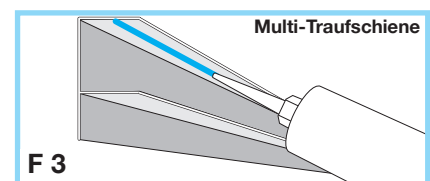
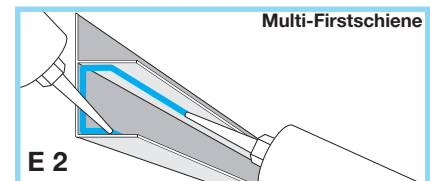
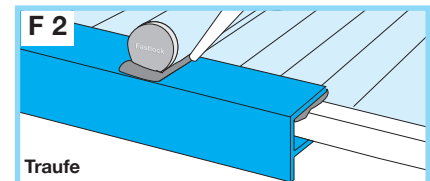
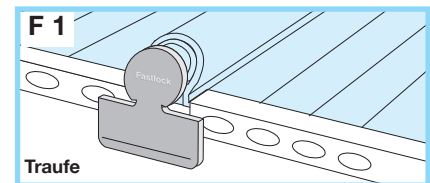
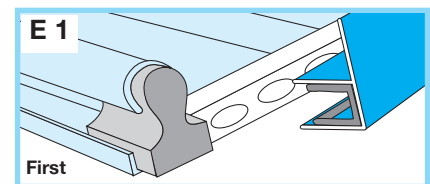
- am Ortgang (H 2) mit Seitenbeschlag,
- an Wand (H 1) mit Winkelseitenbeschlag,
- bei Seitenprofilen (H 3 + H 4) mit den Befestigern.

Dann den anderen Plattenrand mit Alu-Befestigern durch die Befestigungslöcher fixieren (D 1). Vorher die Unterlegscheiben in die Löcher einlegen. Alle weiteren Platten mit den Arbeitsschritten D 2, D 3 und D 1 aufbringen.

## Ausbildung der Plattenränder

Die FASTLOCK®-Platten an den Enden wie folgt schließen:

- An First (H 5) oder Wand (H 6) mit Schaumstoffeinlage und Firstschiene (E 1).
- An Traufe (H 7) mit Schutzstopfen und Traufschiene (F 1 + F 2).
- Wenn Platten seitlich abgeschnitten werden, ist die Seitenschiene vor der Verlegung der Platten anzubringen (H 3 + H 4).
- Alle Randschienen, die an den Platten angebracht werden, vorher mit Fugenmasse (Polycarbonat verträglich) versehen (E 2, F 3, G).



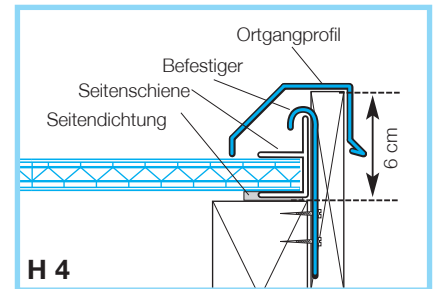
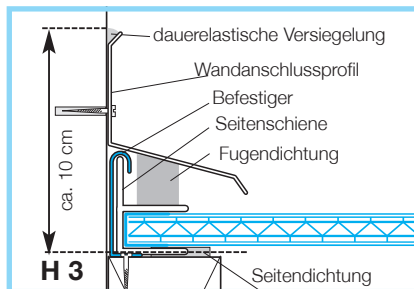
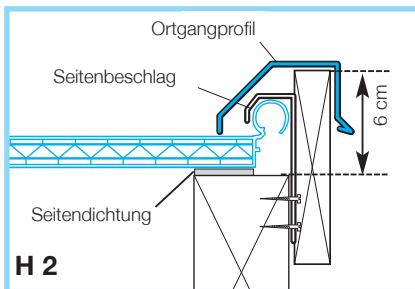
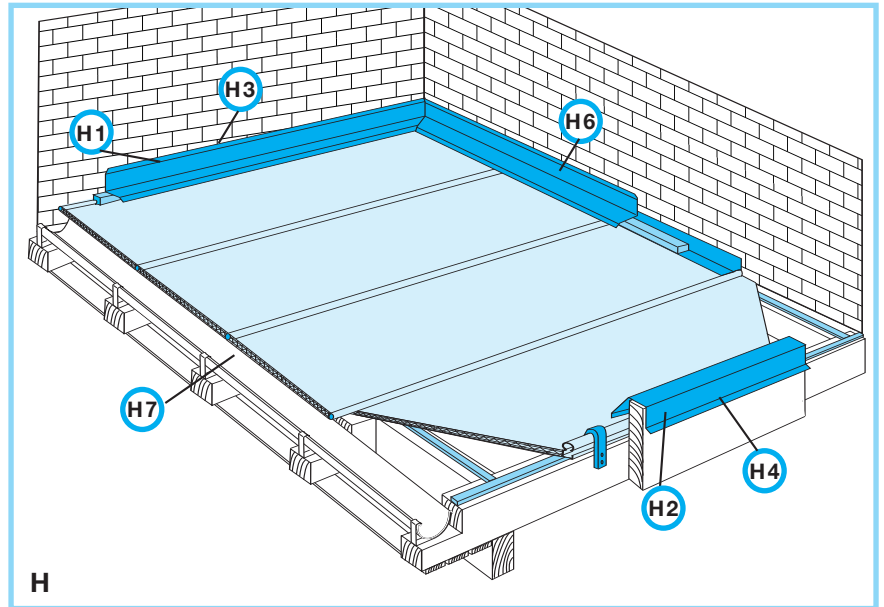
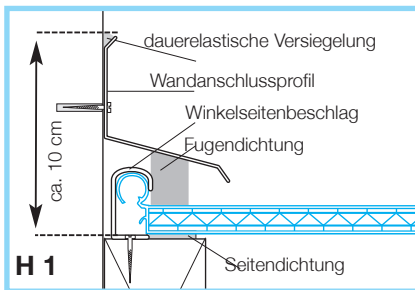
## Icopal GmbH

Postfach 13 51, 59356 Werne  
Telefon 02389 7970-0  
Telefax 02389 7970-20  
info.de@icopal.com  
www.icopal.de, www.viva-line.de

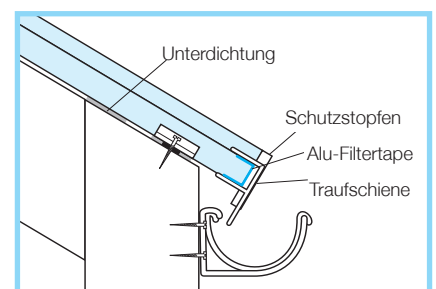
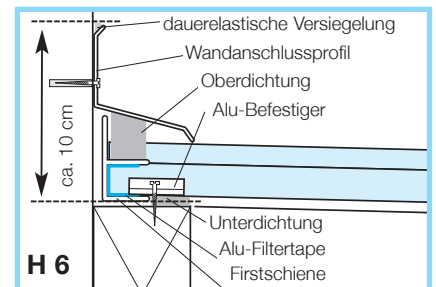
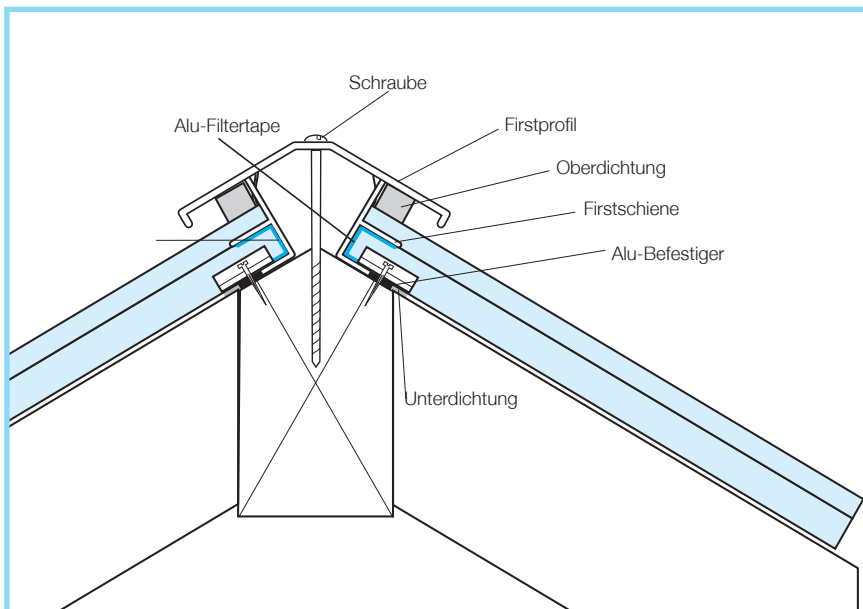


### Hinweise zur Detailausbildung

Wie die Detailausbildung mit dem entsprechenden Zubehör erfolgt, zeigen diese Detailzeichnungen.




### Ausbildung der Anschlussdetails



# Ihre Einkaufsliste für FASTLOCK® Multi



## Mehrschichtplatte Multi in Klar



Verlegebreite 60 cm  
 Länge 3,00 m  
 3,50 m  
 4,00 m  
 5,00 m  
 6,00 m  
 Sonderlänge: .....

Bestell-Nr.  
 3111-01  
 3112-01  
 3113-01  
 3114-01  
 3115-01

Stück

## Mehrschichtplatte Multi in Opal



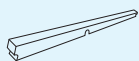
Verlegebreite 60 cm  
 Länge 3,00 m  
 3,50 m  
 4,00 m  
 5,00 m  
 6,00 m  
 Sonderlänge: .....

Bestell-Nr.  
 3111-02  
 3112-02  
 3113-02  
 3114-02  
 3115-02

Stück

## Zubehör

### Multi-Oberdichtung



1,20 m  
 1 Karton à 45 Stück

Stück  
 .....  
 Best.-Nr. 312 031

### Multi-Traufschiene



3,00 m  
 1 Stück

Stück  
 .....  
 Best.-Nr. 312 036

### Multi-Unterdichtung



4 St. à 1,20 m  
 1 Beutel à 4 Stück

Stück  
 .....  
 Best.-Nr. 312 032

### Multi-Seitenschiene (inkl. 5 Befestiger)



3,00 m  
 1 Stück

Stück  
 .....  
 Best.-Nr. 312 037

### Multi-Seitendichtung



Länge 6,0 m  
 1 Rolle

Rolle  
 .....  
 Best.-Nr. 312 033

### Multi-Firstschiene



0,595 m  
 1 Stück

Stück  
 .....  
 Best.-Nr. 312 038

### Multi-Fugendichtung



1,00 m  
 1 Stück

Stück  
 .....  
 Best.-Nr. 312 034

### Multi-Schutzstopfen mit Schaumstoff-Einlage



1 Beutel à 10 Stück

Beutel  
 .....  
 Best.-Nr. 312 039

### Ortgangsprofil



1,00 m / 0,98 m  
 1 Karton à 25 Stück

Stück  
 .....  
 Best.-Nr. 312 006

### Multi-Alu-Befestiger



1 Beutel à 10 Stück

Beutel  
 .....  
 Best.-Nr. 312 040

### Wandanschlussprofil



1,00 m / 0,98 m  
 1 Karton à 25 Stück

Stück  
 .....  
 Best.-Nr. 312 004

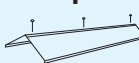
### Multi-Seitenbeschlag



1 Beutel à 10 Stück

Beutel  
 .....  
 Best.-Nr. 312 041

### Firstprofil 20°



1,25 m / 1,15 m  
 1 Stück

Stück  
 .....  
 Best.-Nr. 312 005

### Multi-Winkelseitenbeschlag



1 Beutel à 10 Stück

Beutel  
 .....  
 Best.-Nr. 312 042

### Multi-Alu-Filtertape



10,00 m  
 1 Rolle

Rolle  
 .....  
 Best.-Nr. 312 035

### Lochzange



für ovale Befestigungslöcher

Stück  
 .....  
 Best.-Nr. 312 043